

# Rollo- und Flächenvorhang

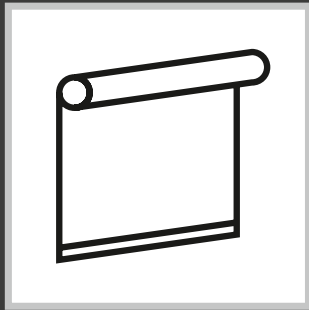
schwöller



**Klassiker in vielen  
neuen Facetten**







**Das Rollo** ist wohl die meist verbreitete Einrichtung zum Schutz vor Sonne und neugierigen Blicken.

Mittlerweile ist diese Sonnenschutz-Variante in punkto Vielfalt allerdings weit über eine Handvoll Standardlösungen hinausgewachsen.

**Auffällige** und **cleane Stoffe**, Lösungen für **großflächigen Sonnenschutz** und eine Vielzahl an Variationen in Transparenz und Gewebe der Stoffe machen das Rollo zum Träger von Stil und Design. Die breite Palette an **Bedienungs- und Montagemöglichkeiten** liefern dazu ein Höchstmaß an Funktionalität.

## Eine Vielfalt an Funktionen und Designs

**Rollos für jeden Geschmack und jeden Einsatzort – die Auswahl umfasst über 300 Stoffe.**

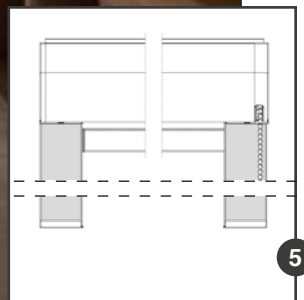
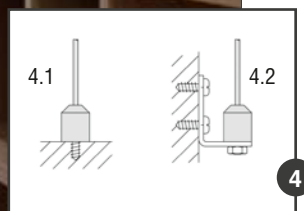

Die Farbpalette reicht von zurückgenommenen unifarbenen **Klassikern** über einfarbige Stoffe in kraftvollen Farben bis hin zu einer Vielzahl an Mustern für ein buntes Wohngefühl. **Spezialgewebe** unterstreichen durch ihre Oberflächenstruktur vor allem im Objektbereich ein stilvolles Ambiente oder sorgen für gänzliche Verdunkelung. Stoffe in verschiedenen Abstufungen **von Transparent bis Abdunkelnd** lassen auch in diesem Punkt keine Wünsche offen.



# Das Rollo und seine Ausführungen

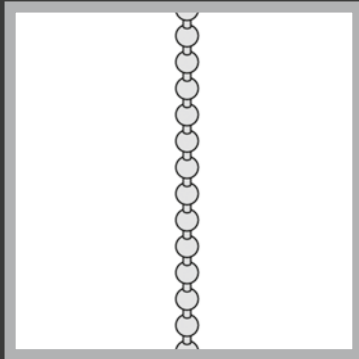
Rollos –  Made in Austria sind, je nach erforderlicher Breite und Höhe, in folgenden Ausführungen erhältlich:

- 1 Mit Montageprofil**  
einfache Montage
- 2 Mit Kassettenprofil**  
Dadurch wird der Stoff auf der Welle verdeckt – einfache Montage.
- 3 Ohne Profil**
- 4 Mit seitlicher Seilführung**  
Montage am Boden [4.1] oder Montage an der Wand [4.2]
- 5 Mit seitlicher Profilführung**  
Die seitlichen Führungsschienen ermöglichen eine vollständige Verdunkelung des Raumes (in Kombination mit einem Verdunkelungsstoff).
- 6 PICO**  
Rollo mit 2 Kassetten als Griffleiste.  
Von oben nach unten sowie von unten nach oben zu verschieben, mit seitlicher Seilführung.
- 7 XS-Rollo**  
Für Montage auf die Glasleiste, mit seitlicher Schnurführung, Bedienung per Kette oder Griff.




**Zur Bedienung von Rollos** stehen je nach Modell und Größe  
4 Varianten zur Verfügung:

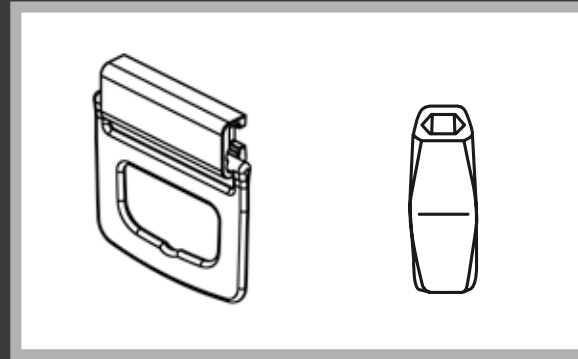
**Kette**




**Motor**



**Griff oder Quaste**



**Batterie**



Rollos eignen sich auch besonders zur  
**Beschattung von Dachfenstern**

**2 Varianten stehen zur Auswahl:**

- ohne seitlichen Führungsschienen und Bedienung per Griff
- mit seitlichen Führungsschienen und Bedienung per Griffleiste  
Diese Variante bietet, in Kombination mit einem abdunkelnden Stoff,  
perfekte Verdunkelungsergebnisse.



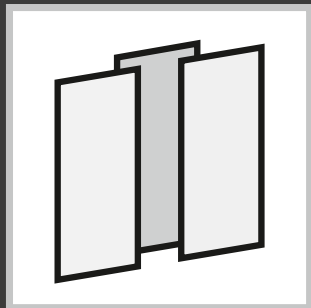




**Flächenvorhänge**  
Modernes Design und Funktionalität

## Flächenvorhang-Accessoires

# Fallstableisten und Griffelemente



**Flächenvorhänge** sind variabel und vielseitig einsetzbar.

Sie sind vor allem bei breiten Fensterfronten eine **moderne, beliebte und praktische Form der Beschattung und Raumgestaltung**. Flächenvorhänge sind auch als **Raumteiler** bestens geeignet und können als **Sichtschutz** oder aber auch nur als **Dekoration** mit transparenten Stoffen (Sicht nach draußen bleibt erhalten) eingesetzt werden.

Sie sind mit Schnurzug, mit Schleuderschiene oder motorisiert erhältlich. Die einzelnen Paneele können in **2- bis 6-läufigen Schienen** angeordnet werden. Zur individuellen Gestaltung stehen verschiedenste Paneelwagenanordnungen zur Auswahl. Die Schiene ist in den Farben **weiß und alu** erhältlich. Für die Paneele können Stoffe aus der **schwöller Rollo- und Flächenvorhangkollektion** gewählt werden. Als Alternative werden auch **Vorhangstoffe aus dem Fachhandel** in der **schwöller-Näherei** konfektioniert.



Fallstableisten [1] dienen zur Dekoration sowie zur Stabilisation von Paneelen.  
Griffelemente [2] dienen zum Verschieben der Paneele (nur für Flächenvorhänge mit Schleuderschienen geeignet).



# schwöller



schwöller-Fachhändler:

[www.schwöller.at](http://www.schwöller.at)